

Online pályázatkezelő rendszer használati útmutató magyarországi nyári egyetem ösztöndíjra pályázók részére

Technikai feltételek

A rendszer bármely böngészővel használható, de a Chrome használata ajánlott.

A csatolandó dokumentumok feltöltésekor elfogadott dokumentumtípus kizárólag pdf.

Amennyiben angol nyelven szeretne pályázatot benyújtani, kérjük, a belépés után a neve mellett található zászló módosításával válassza az angol lehetőséget:



Új pályázók regisztrációja

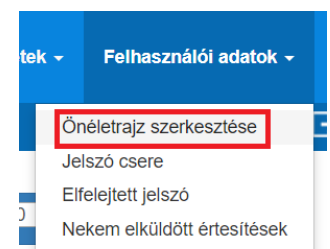
Pályázat indításához a <https://scholarship.hu> honlapon kell regisztrálnia. A sikeres regisztrációról a rendszer e-mail értesítést küld Önnek a megadott e-mail címére. Lehetőség szerint gmail-es e-mail címmel regisztráljon, bizonyos levelező rendszerek (hotmail, citrommail) esetén az automatikus értesítések, melyek fontosak a pályázat lebonyolítása során, nem érkeznek meg a címzetthez.

!Figyelem! A korábbi regisztrációk már nem érvényesek, a felületre minden felhasználónak regisztrálnia kell újra!

Bejelentkezést követően a rendszer automatikusan az „Önéletrajz szerkesztése” oldalra irányítja Önt, itt töltsé ki a szükséges adatokat. Az **Önéletrajz** űrlap megfelelő kitöltése alapfeltétele valamennyi pályázatnak. A * -gal jelölt mezők kitöltése kötelező. A neve mellett található Mentés és Bezárás lehetőségre kattintva rögzítheti a bevitt adatokat:



Az **Önéletrajz** űrlap a későbbiekben bármikor szerkeszthető, ekkor már mint regisztrált felhasználó lépjen be. Az Önéletrajz szerkesztése a lap tetején található Felhasználói adatok menüsor Önéletrajz szerkesztése lehetőségére kattintva lehetséges:



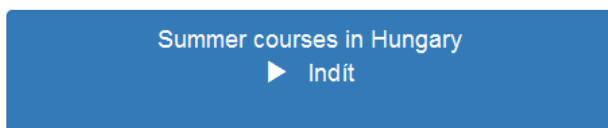
A szerkesztésnél az összes korábban megadott adat megjelenik. A módosítást követően a neve mellett található **Mentés és Bezárás** lehetőségre kattintva mentheti változtatásait.

A pályázat elkészítése

A továbblépéshez kattinon az  gombra.

A megjelenő lehetőségek közül válassza a **Summer courses in Hungary > Indít** ablakot és kattintson rá.


CALLS FOR APPLICATIONS - FOREIGN CITIZENS



Végül a megjelenő ösztöndíj lehetőségek közül kattintson a **Scholarships for Hungarian Language and Culture summer courses 2020** lehetőségre.

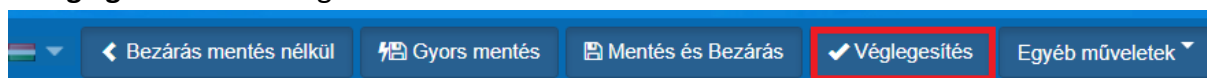
A kiválasztott ösztöndíjra kattintva az Alapadatok lépés **Pályázat adatai** felülete nyílik meg.

A  ikonnal válassza ki a kutatási/tanulmányi szakterületének megfelelő tudományterületet.

A  ikonnal válassza ki a küldő országot, tehát azt az országot, amelynek Ön állampolgára.

A  ikonnal válasszon ki legalább egy nyári egyetemi kurzust, melyre jelentkezni szeretne.

Az adatmező kitöltését követően kattintson a Művelet gomb alatt található **Gyors mentés**, majd a **Véglegesítés** lehetőségre:



Ezzel a lépéssel még nem nyújtja be pályázatát, hanem a rendszer átlépteti Önt a következő, **Egyéb adatok, Csatolandó okmányok, dokumentumok** lépésbe. Itt:

1. adja meg az ösztöndíjra vonatkozó adatokat,
2. a megfelelő helyre töltsse fel a benyújtandó dokumentumokat (a kötelezően csatolandó mellékletek tekintetében kérjük, tájékozódjon a pályázati felhívásból)


Figyelem! A pályázati űrlap Önéletrajz lapfülén található adatok itt nem szerkeszthetők, ezek csak a Felhasználói adatok / Önéletrajz szerkesztése lehetőségre kattintva módosíthatók.

az Egyéb dokumentumokhoz a  ikonra kattintva tudja feltölteni a fájlokat.

3. készítse el a pályázati adatlapot:

3.1 **Mentse** el az oldalt a neve mellett található Gyors mentés lehetőséggel.

Még NE kattintson a Véglegesítés gombra!

- 3.2 Nyomja meg a **Behelyettesítés** gombot , a megjelenő dokumentumot mentse el számítógépére.
- 3.3 Ezt követően nyomtassa ki az adatlapot, **írja alá**, s ezt az aláírt adatlapot szkennelt formában töltsse vissza a „Kitöltött, aláírt pályázati adatlap feltöltése” mezőbe. Ezután a neve mellett található **Véglegesítés** lehetőséggel nyújtsa be online pályázatát. *Figyelem! Ha erre a gombra kattint, az adatok már nem módosíthatóak, a pályázata automatikusan benyújtásra kerül a Tempus Közalapítványhoz.*
- 3.4 A pályázat eltűnik az Aktuális feladatok listából, a továbbiakban az Ön számára nem szerkeszthető.

A pályázat sikeres elküldéséről a rendszer automatikus e-mailben értesíti a pályázót. Az automatikus e-mail a pályázat benyújtását követő néhány órán belül érkezik meg a megadott e-mail címre. (Feltétlenül nézze meg a Spam könyvtárat a levelezőrendszerében, ha nem látná az e-mailt)

A *-gal jelölt mezők kitöltése kötelező! Hiányos pályázatot nem lehet elküldeni a rendszerben. Amennyiben nem tud minden adatot feltölteni, az űrlapok tetején **Mentés és Bezárás** lehetőséggel elmentheti a megkezdett pályázatot. Ilyenkor a pályázat az **Aktuális feladatok** listába kerül, s a későbbiek során rákattintva folytatható a pályázat feltöltése.